

Din leverandør av industriporter og lastesystemer

WIN4005 leddheiseport





Innholdsfortegnelse (klikk på ønsket avsnitt)

Informasjon om Windsor Door as
Seks fordeler med å velge oss
For den kvalitetsbevisste kjenneren
Riktig valg av beslag
Tilpass din port med vindusfelter
Motordrift

Tilpasset gjeldende normer og regler
Sikker i bruk
Fargekart
Gangdør eller nøddør i lik utførelse
Tilbehørsprogram
Velg riktig beslag



Velger du en industriport fra Windsor Door as velger du også kvalitet i alle ledd. Fra utvikling, gjennom produksjon og frem til montasje og overlevering hos deg - alt for at du skal få det du trenger. Nemlig et kvalitetsprodukt til riktig pris og med Norges beste serviceapparat i ettetid.

Windsor Door er også en av få produsenter med egen produksjonslinje i Norge. Dette sikrer oss kort vei til markedet, kort leveringstid, stor tilpasningsevne og ikke minst lynrask tilgang til delerlageret. Alle våre montørbiler er i tillegg utrustet med et eget lager av deler slik at vi skal kunne utføre reparasjoner hos deg raskest mulig.

Velg Windsor Door - velg trygghet!



Vi har gjennom over 40 år levert kvalitetsprodukter til det norske markedet. Samtidig har vi bygget opp god kompetanse på hva som kreves av norske brukere. I Norge har vi eksempelvis et klima som ikke alltid er like gjestmildt, og vet slik sett å verdsette isoleringsverdier, solide værtettinger og smarte lasteløsninger.

Alt dette og mer til er kompetanse som vi gjennom mer enn 40 års tjeneste på det norske markedet benytter oss av i produktutviklingen.

Våre distriktskontorer er sentralt plassert i 12 byer i Norge, fra Kristiansand i sør til Tromsø i nord. Våre konsulenter på kontorene skal være din trygghet og hjelpende hånd for å sikre deg det beste og mest hensiktsmessige produktet til ditt bruk. Våre konsulenter er stadig på farten så ta kontakt om du enten ønsker å slå av en prat eller har behov for besøk og inspeksjon av byggeplass.

Mer informasjon og kontaktopplysninger til hovedkontor og avdelingskontorer finner du på vår nettside <http://www.windsor.no> eller bakerst i denne brosjyren.



Dataassistert produksjon sørger for din unike port

Hos oss sørger høyteknologiske løsninger for at du får din port produsert akkurat etter dine spesifikasjoner og ønsker.

Vår datastyrtede produksjonslinje sørger også for stor effektivitet og mindre feilproduksjoner. Alt for å holde kostnadene så lave som mulig slik at du får mest mulig port for pengene!



Dyktige ansatte er vårt største konkurransefortrinn!



Hos oss verdsetter vi hver eneste ansatte. Her finnes det gode muligheter for personlig utvikling. Det er våre ansatte som hver eneste dag sørger for at du får det kvalitetsproduktet som du har krav på!

Helnorsk leverandør med solide røtter helt tilbake til 1961

Windsor er en av Norges eldste portprodusenter. Vi har vært på markedet helt siden 1961, da vi startet opp med import av amerikanske leddheiseporter for det norske markedet.

I en periode på 80-tallet var Windsor eid av utenlandske eiere. Senere er vi blitt helnorske igjen, og med økt fokus på leveringsdyktighet og kvalitet er vi blitt en leverandør å regne med i mange år fremover.

Kjøp norsk kvalitet!

Komplett leverandør med alle typer porter og lastesystemer

Vi tør å påstå at ingen norsk leverandør av industriporter og lastesystemer kan tilby samme bredde i sitt sortiment.

Hos oss kan du blant annet få leddheiseporter, hurtigporter, rulleporter, foldeporter, dukporter og lastesystemer. Vårt utvalg av lastesystemer inkluderer blant annet lasteramper, oppblåsbare værtettinger, lamell værtettinger, kantutjevningramper med mer.



Landsdekkende service gir deg lokal fagkunnskap og trygghet!

Våre montører er til stede over hele Norge, fra Lindesnes i sør til Kirkenes i nord. Det gir deg som kunde en stor trygghet i forhold til service og reparasjoner i produktets levetid.



I tillegg er våre montører kurset og opplært på alle nødvendige fagområder, noe som gir deg en problemfri montasje og drift!

Norges eneste leverandør med døgnvakt

Vi vet at ikke alle firmaer bare har åpent mellom kl. 7 og 15, derfor har vi som eneste norske portleverandør døgnvakt.

Det betyr større grad av sikkerhet for deg som kunde. Er uhellet ute så kan du være trygg på at våre kvalifiserte montører aldri er langt unna.

Ring vårt felles telefonnummer for hele Norge for å melde feil.

815 33 343



Windsor WIN 4005 leddheiseport For den kvalitetsbevisste kjenneren

WIN 4005 er valget for den kvalitetsbevisste og kresne industriport brukeren.

Designet for norske forhold

Vi har siden 1961 utviklet kvalitetsporter for det norske markedet. På denne tiden og etter mange tilbakemeldinger fra alle våre krevende brukere har vi nå en modell som er optimalisert for norske forhold.

Dette har resultert i vår til nå siste modell WIN4005, som har bevisst sin overlegenhet gjennom lang og intensiv testing både på fabrikk og ute hos våre kunder.

Porten tilfredstiller selvfølgelig alle gjeldende EU-regler. Faktisk har vi inkludert andre tekniske nyvinninger utover hva som er krav om og slik sett får du en av markedets aller beste leddheiseporter.

Sikker for deg og dine ansatte

Våre porter benytter tekniske nyvinninger som fallsikring, wirebruddsikring og klemsikring for å beskytte deg mot skader.

Mange alternativer

Porten kan leveres i et utall kombinasjoner, enten man ønsker f.eks. isolerende glass, rammebygde felter med maksimalt lysinnslipp eller kanskje en spesiell farge fra det store RAL-fargespekteret.

Portene kan selvfølgelig også leveres med integrert gangdør i de tilfeller hvor det ikke er plass til eller ønskelig med gangdør ved siden av. Det er imidlertid slik at det ofte kan være hensiktsmessig å skille person- og nyttetraffikk ved å ha døren ved siden av.

Til dette formålet har vi selvfølgelig gangdører i samme utførelse som leddheiseporten.

Kontakt en av våre selgere

For mer informasjon om våre løsninger ta kontakt med vår selger nærmest deg. For mer informasjon om hvordan du kommer i kontakt med oss se brosjyrens bakside, eller vår nettside www.windsor.no.

Windsor WIN 4005 leddheiseport Valg av riktig beslag

Å velge riktig beslag på din leddheiseport er i høyeste grad viktig for å sikre maksimal utnyttelse av høyden i rommet hvor porten skal monteres.

Hos oss er du ikke tvunget til å velge en kompromissløsning for å få plass til porten. Vi spesiallager beslagene til hver enkelt port slik at du som kunde får en helt unik port tilpasset nøyaktig dine behov.

Hos oss kan du velge mellom fire hovedgrupper av beslag; lavt løft, standard løft, høyt løft og vertikalt løft. Klikk her for ytterligere informasjon.

Våre høyt løft og vertikal løft beslag kan også leveres med lavtmonterte fjærer for enklere vedlikehold.

Alle beslag kan også leveres med en skrå på taksinnen tilpasset ditt bygg, slik at du får maksimal utnyttelse av plassen i bygget.





Velg riktig vindu Styrk din profil utad med riktige vindusfelter

Å velge vindusfelter i porten i dag kan være en lønnsom investering både i forhold til et bedre arbeidsmiljø for dine ansatte og også for å sikre bedriftens identitet utad.

Termo-vinduet

Dette er doble rektangulære isolerglass vinduer montert i en plastramme.

Vinduene har utvendige mål lengde x høyde 648x348mm. og gir deg godt innslipp av lys.



Profil-vinduet

Profil-vinduet er valget for deg som ønsker et maksimalt innslipp av lys samtidig som du også ønsker å gi porten et ekstra eksklusivt utseende.

Profilvinduet er bygd opp av aluminiumsprofiler som til slutt er innsatt med plexi glass for din egen sikkerhet. Profilene er som standard levert i naturelksert aluminium, men vi kan selvfølgelig levere disse lakkert i samme farge som resten av porten på forespørsel.




Motordrift Automatikk sikrer deg en mer effektiv hverdag

Velger du automatikk vil du som skissene viser ha flere valgmuligheter hva åpning angår. Av bekvemmelighets- eller effektivitetshensyn kan du utstyre porten med f.eks. radiosender og mottaker. I åpninger med stor trafikk kan det være aktuelt å montere magnetsløyfe i bakken som automatisk kjører porten opp og ned når trafikk passerer.

Mulighetene er mange, og her vil våre dyktige og erfarne medarbeidere kunne komme med verdifulle innspill, så ta gjerne kontakt!

Motorene er selvfølgelig som standard utstyrt med momentovervåkning, klemlist og fotocelle som ekstra sikkerhetstiltak nettopp for din egen sikkerhet.





Vi tenker sikkerhet i alt vi gjør Alle våre porter tilfredsstillende gjeldende EU-krav

Hos oss nøyer vi oss ikke bare med å tilfredsstille kravene i EUs portstandard NS EN 13241-1. I denne standarden fremkommer det blant annet at leddheiseporter skal utstyres med fjærbruddsikring.

Hos oss har vi i tillegg til alt nødvendig sikkerhetsutstyr i henhold til standarden valgt å utstyre våre porter med fallsikringsbeslag. Dette sikrer deg at dersom en wire over tid slites, med mulige alvorlige konsekvenser, eller om noen er uheldig og skader den, så vil porten under ingen omstendighet kunne falle ned.

Nok en unik egenskap fra Norges største portprodusent!



Panelene i WIN 4005 Et resultat av langsiktig testing og utvikling

80 til 90% av alle skader på personer som benytter leddheiseporter er klemskader som oppstår under betjening av porten. Dette gjelder uavhengig av om porten er utstyrt med elektrisk drift eller ikke.

Med vår WIN 4005 har vi laget en port som er 100% sikker mot klemskader. Der hvor eldre modeller, eller noen av våre konkurrenters høye porter, ikke har denne klemsikringsegenskapen har vi valgt å utstyre alle våre

porter uansett størrelse med denne egenskapen.

Alt for å gi deg markedets sikreste port.



Vår klemsikring

Her ser du hvordan vi enkelt og genialt har løst problematikken med klemsikring på vår leddheiseport.

Ved å lage ulik profil på topp og bunn av panelene våre sikrer vi en optimal og tett skjøt mellom elementene, slik at det blir helt umulig å skade seg selv eller andre under bruk av porten.

I tillegg ligger det pakninger mellom hver enkelt seksjon som forhindrer både varme og vann fra å slippe ut eller inn mellom hver seksjon.

Vår ide - din løsning!



En verden full av farger Hos oss kan du selv velge dine farger

Å få riktig farge på din leddheiseport er med på å fremheve din bedrifts identitet og særpreget.

Som standard har vi ni av våre mestselgende farger, for å

gi deg

valgfriheten i å

bestemme hvordan

porten din skal

se ut. Ut over

dette kan du ved

hjelp av vårt topp

moderne lakkerings-

anlegg få porten din

lakkert i alle RAL-farger mot et tillegg i prisen.



Ta kontakt med ett av våre distriktsskontorer dersom du ønsker å få tilsendt et komplett fargekart for alle fargene vårt lakkeringsanlegg kan levere.



RAL 9006 - SØLV



RAL 9002 - GRÅHVIT



RAL 3000 - RØD



RAL 5010 - BLÅ



RAL 1021 - GUL



RAL 6005 - GRØNN



RAL 8014 - BRUN



RAL 9007 - MØRK SØLV



RAL 7016 - ANTRASITT GRÅ

Spesialtilpasninger Hva med dør og fastfelt i samme utførelse?

Visste du at du kan få gangdør og fastfelt i samme utførelse som porten? Vi kan til og med integrere gangdøren i portbladet etter ditt ønske.

Ofta er det konstruksjonsmessige beslutninger som gjør at man må velge å la portåpningen være større enn nødvendig. Da kan et fastfelt enten over eller på siden av åpningen være et fasademessig flott valg.

I de tilfellene hvor det er plass til en gangdør ved siden av porten kan det også være en hensiktsmessig løsning. En gangdør utført i naturelokerte aluminiumsprofiler kledd med paneler i samme utførelse som leddheisporten vil være en sikker vinner designmessig.

Av sikkerhetmessige grunner anbefaler vi å plassere en gangdør ved siden av porten, heller enn integrert i selve portbladet. På denne måten får man enkelt og effektivt skilt persontrafikken fra annen og potensielt farligere trafikk.

For å kunne benytte deg av gangdør integrert i porten må portens lysmåål ikke være mindre enn BxH 2400x2400 mm.





Tilbehørsprogram for din leddheiseport Finn riktig tilbehør til din port

Med riktig tilbehør sikrer du deg maksimal utnyttelse av din investering i en ny kvalitetsport fra Windsor Door.

Riktig valg av tilleggsutstyr kan gi deg større utbytte på investeringen samtidig som den kan være med på å bevare portens funksjonalitet og utseende lengst mulig.

Hos oss kan du velge mellom forskjellig tilbehør til din leddheiseport. Enten du har behov for inn/utvendig lås med låsesylinder, fjernstyring til en eller flere av dine porter eller rett og slett rustfrie komponenter til porten så har vi det du trenger.

Fjernstyring

Med fjernstyring på porten vil du øke effektiviteten til dine ansatte. I tillegg vil du sikre at porten oftere holdes lukket slik at du sparer energiutgifter.




Rustfripakke

Dersom du skal montere porten din i tøffe korrosive miljøer anbefaler vi at du velger vår rustfripakke som tillegg til din port. Med denne tilleggs pakken du utstyre porten din med rustfrie skinner, rustfrie deler i AISI 304 og også pulverlakkerte torsjonsfjærer. Med denne tilleggs pakken vil du kunne mangedoble levetiden på porter montert i krevende miljøer.

Varsellys

Selv om våre porter oppfyller alle krav, og i mange tilfeller mer enn hva kravene sier, så finnes det ytterligere tilbehør som kan øke sikkerheten ved bruk av din leddheiseport.



Våre blinkende varsellys vil utvilsomt heve sikkerheten ved bruk av din port. Porten kan blant annet leveres slik at varsellysene starter på et gitt intervall før porten settes i bevegelse. På denne måten gir du brukerne og andre i omgivelsene rundt

tilstrekkelig tid til å unngå potensielt farlige situasjoner.

Annet

For mer informasjon om vårt tilleggsprogram for leddheisporter se neste side, eller kontakt ditt nærmeste salgskontor.

Nærmere kontaktinformasjon finnes på siste side i denne brosjyren.

Håndsendere for fjernåpning



103312	2 kanals håndsender
103313	4 kanals håndsender
102614	12 kanals håndsender
102850	Holder til Tousek håndsendere

102616	Radio mottaker i kapsling
102617	Radio mottaker i kapsling 4 kanal

Trådløs kodelås og annen fjernåpningsutstyr



102223	Trådløs kodelås med mottaker Magnetsløyfe
101365	Snortrekk komplett

Ytterligere sikkerhet

100497	Inn/ utvendig lås for WIN 4005
103291	Skåtelås

Varsellys



100450	Blinkende gult lys 24VDC Forvarsling for vaskehall
--------	---



Annet tilbehør

Rustfritt beslag med epoxy deler
Pulverlakkert torsjonsfjærssystem
Epoxy deler med galvaniserte skinner

Dette er bare et lite utvalg av tilleggsutstyr som finnes for WIN4005. Ta kontakt dersom du ikke finner det du er ute etter i listen.

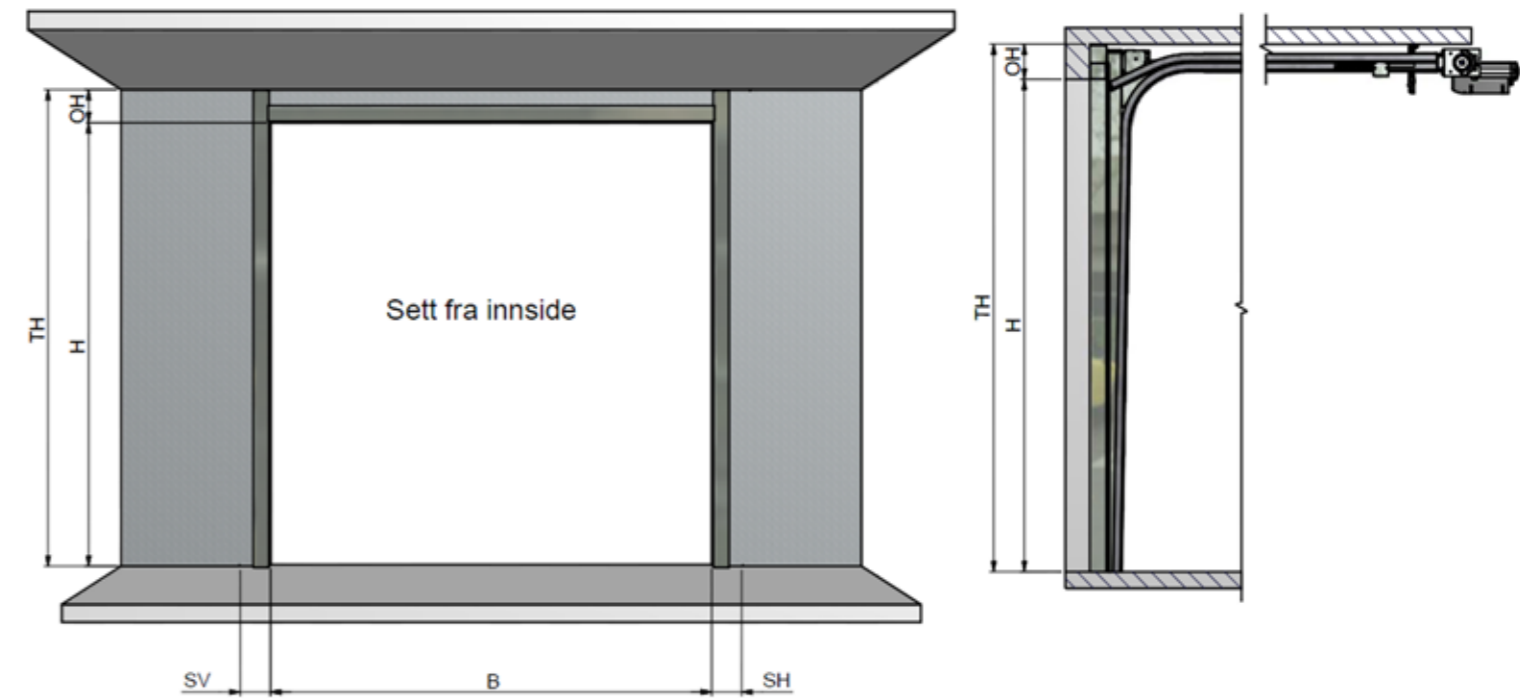
Å velge riktig beslag er svært viktig når du skal bestille din nye leddheiseport.

Beslag er en fellesbetegnelse for de skinner som monteres på vegg og i taket, og som selve portbladet beveger seg opp og ned i.

Selv om standardløft passer i de fleste tilfellene vil du med en port som følger bygningskonstruksjonen sikre deg en mer optimal utnyttelse av rommet porten monteres i. Videre vil du også forebygge skader på porten i form av eksempelvis påkjørsler.

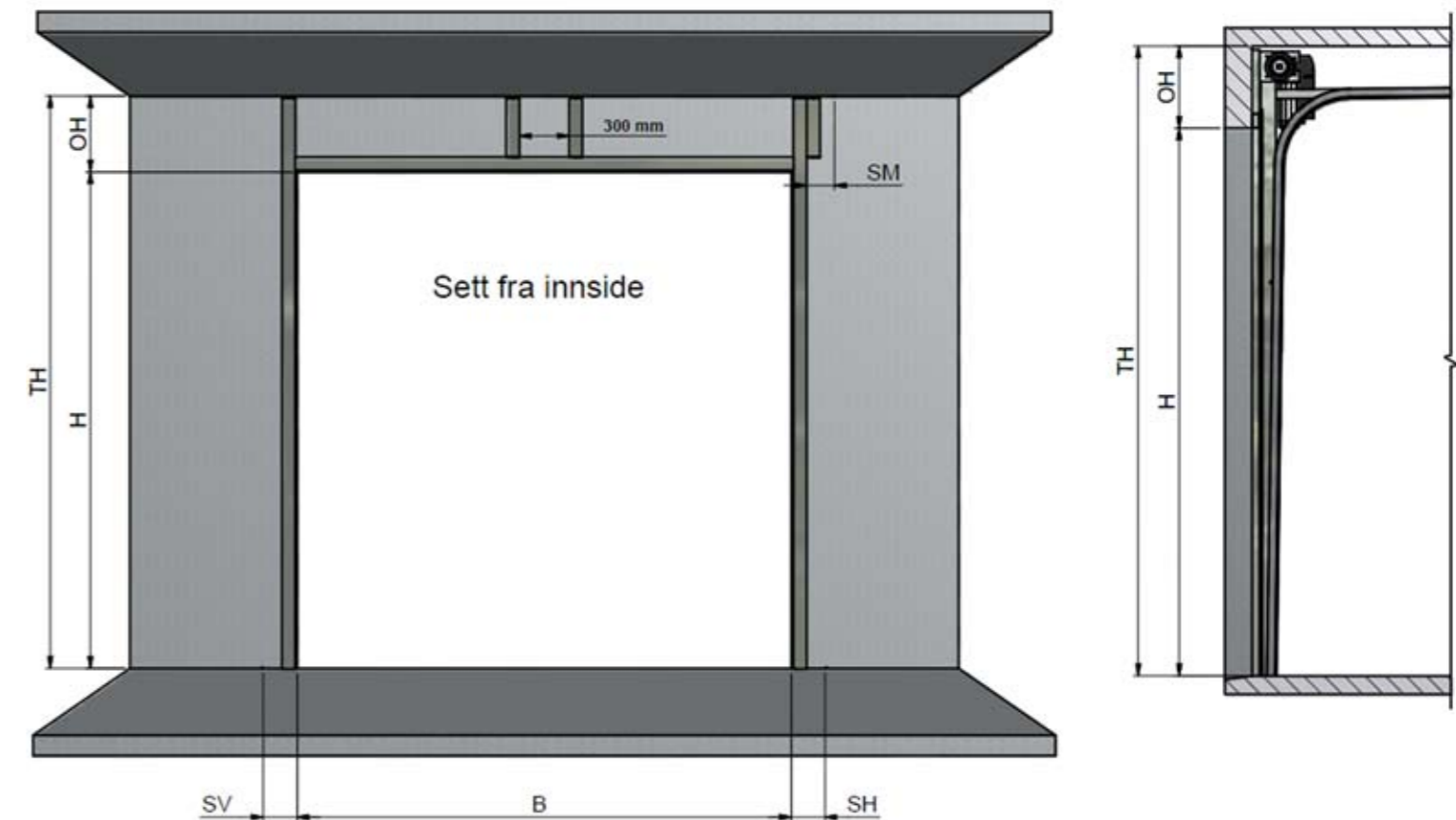
Hos oss kaller vi beslagene for lavt løft, standard løft, høyt løft og vertikalt løft. Ta en nærmere titt på tegningene for å se hvordan disse forskjellige beslagene kan tilpasses nettopp ditt behov.

Husk at alle våre beslag kan leveres med skrå takskinner opp til 30 grader skrå. På denne måten kan portbladet også følge taket i bygget ditt.



Lavt løft beslag

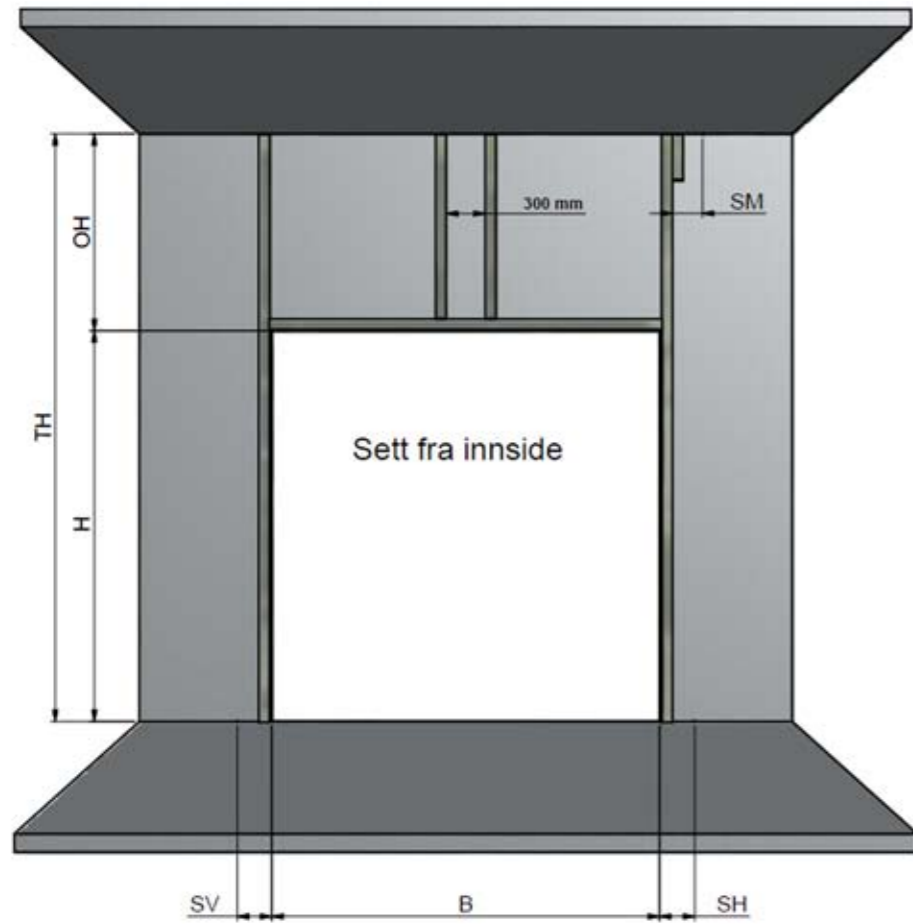
Min. OH = 250 mm.
Dybde i rom = $H + 780$ mm.



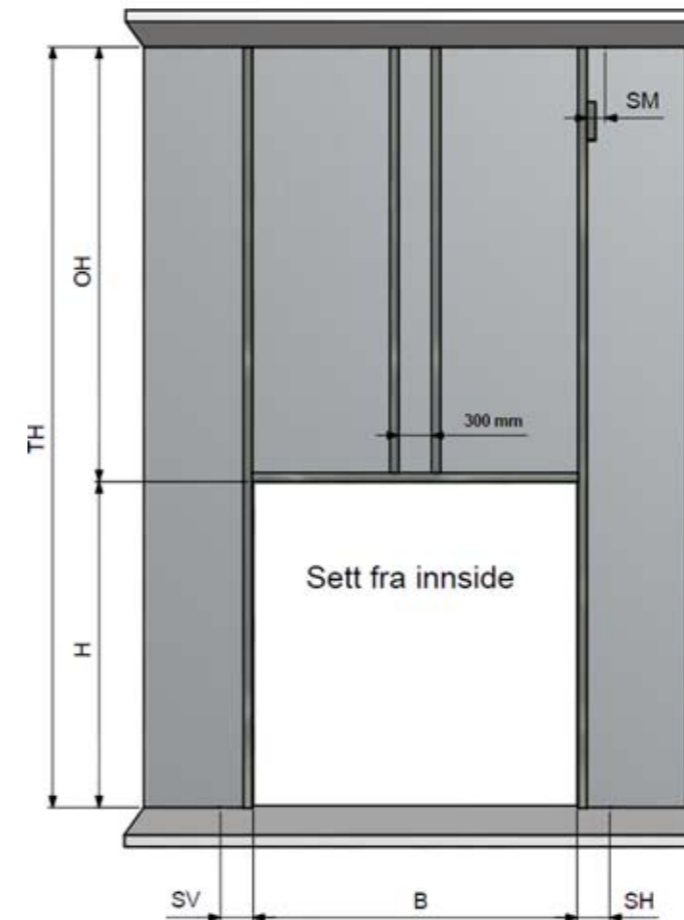
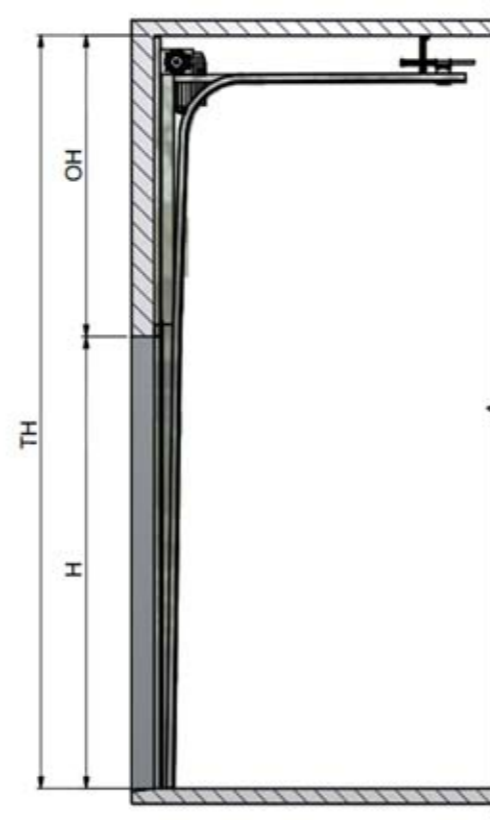
Standard løft

Min. OH = 430 mm.
Dybde i rom = $H + 500$ mm.

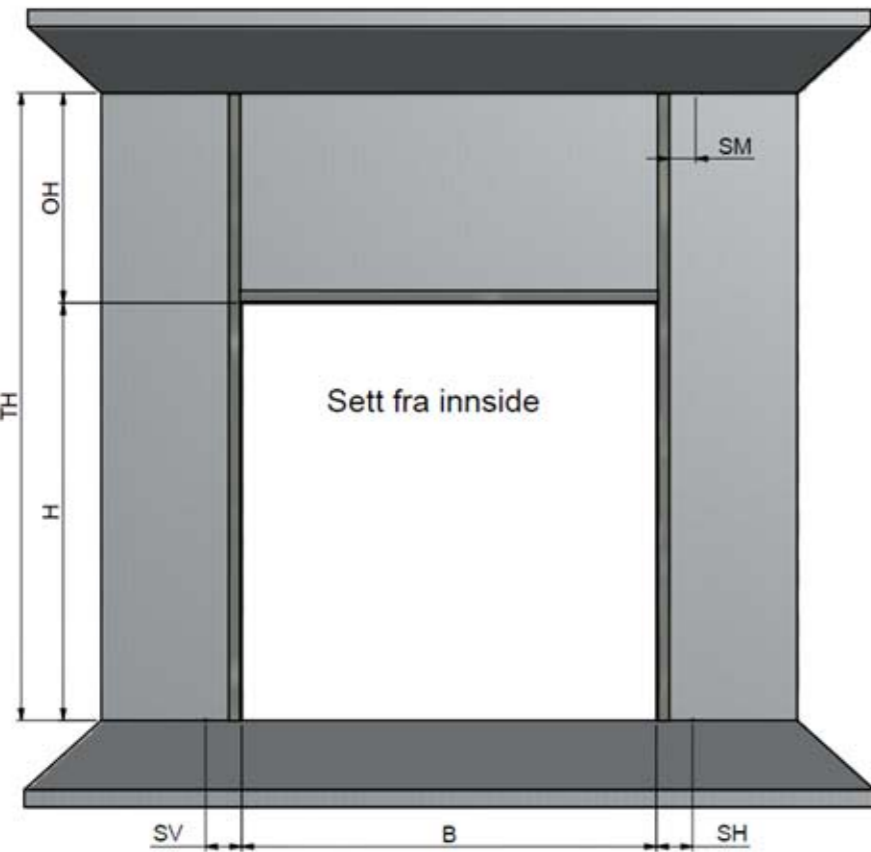
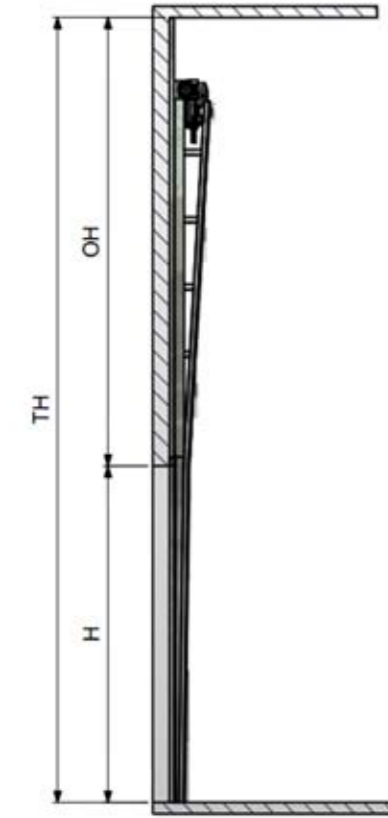
VELG RIKTIG BESLAG



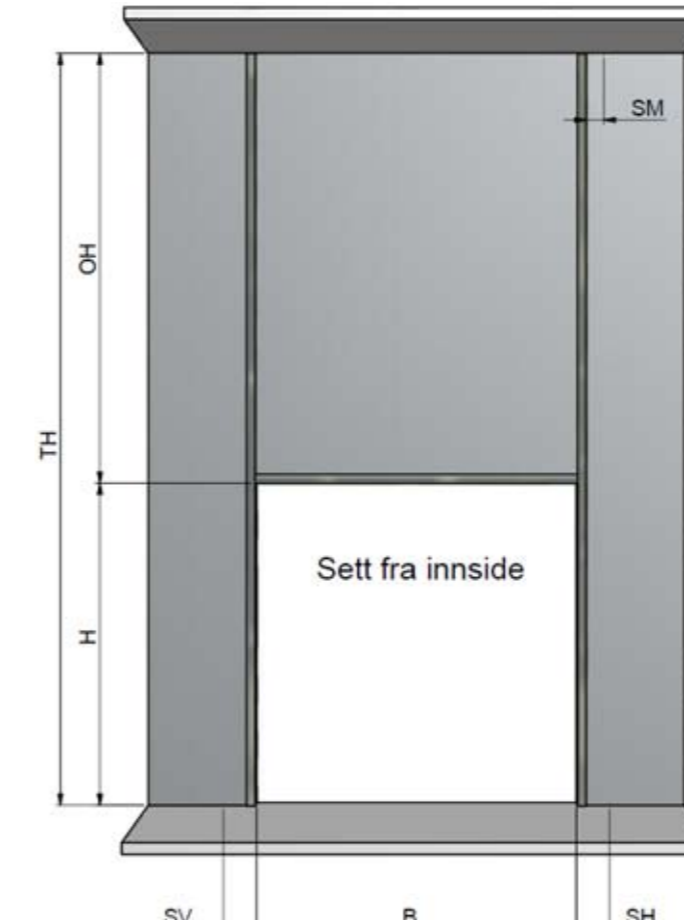
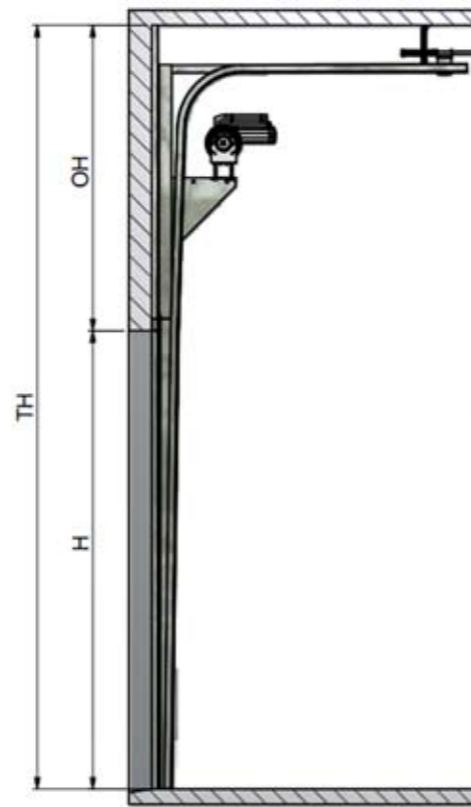
Høyt løft beslag
 Min. OH = 600 mm.
 Dybde i rom = H - OH + 850 mm.



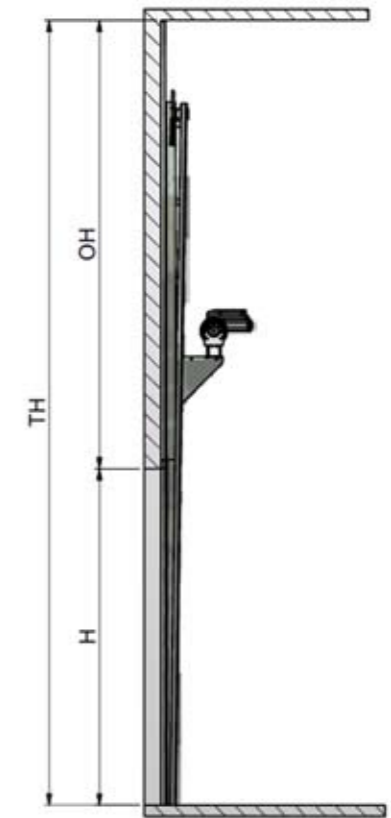
Vertikalt løft beslag
 Min. OH = H x 2 + 300 mm.



Høyt løft med lavtmonterte fjærer (BALK)
 Min. OH = 600 mm.
 Dybde i rom = H - OH + 850 mm.



Vertikalt løft med lavtmonterte fjærer (BALK)
 Min. OH = H x 2 + 300 mm.



WINDSOR

24 timers vakttelefon - 815 33 343

Ytterligere produktinformasjon er tilgjengelig
på våre nettsider eller ved å kontakte ditt nærmeste salgskontor.

Copyright Windsor Door as © 2009

Windsor Door as,
Vågsmarka 7,
5680 TYSNES

tlf. 53 43 00 00 fax 53 43 00 01